

Муниципальное казенное учреждение дополнительного образования
«Нижеудинская детская школа искусств «Спутник»

Нижеудинская ДШИ «Спутник»

Рассмотрено на
заседании педагогического совета
протокол № 2 «04» июня 2024

УТВЕРЖДЕНА
приказом директора
№ 8-У «04» июня 2024г.

Дополнительная предпрофессиональная общеобразовательная программа
Живопись 5(6) лет

РАБОЧАЯ ПРОГРАММА
по учебному предмету ПО.01.УП.02 «Живопись»

для 5 класса
на 2024-2025 учебный год

DN: E=uc_fk@roskazna.ru, S=77
=7710568760, =1047797019830,
STREET=" . 6,
1", L= . , C=RU, O=
, CN=
: 8 . 2024 . 12:34:31

Нижеудинск 2024г

СОДЕРЖАНИЕ

1. Пояснительная записка.
2. Учебно-тематический план.
3. Содержание учебного предмета.
4. Требования к уровню подготовки обучающихся.
5. Форма и методы контроля, система оценок, используемые при проведении промежуточной и итоговой аттестации.
6. Методическое обеспечение учебного процесса, в том числе перечень учебной литературы.
7. Календарно-тематическое планирование
8. Фонд оценочных средств.

Пояснительная записка

Характеристика учебного предмета, его место и роль в образовательном процессе

Программа учебного предмета «Живопись» разработана на основе и с учетом федеральных государственных требований к дополнительным предпрофессиональным общеобразовательным программам в области изобразительного искусства «Живопись», «Декоративно-прикладное творчество».

Содержание программы отвечает целям и задачам, указанным в федеральных государственных требованиях.

Программа строится на раскрытии нескольких ключевых тем. Содержание тем постепенно усложняется с каждым годом обучения.

Основу программы «Живопись» составляют цветовые отношения, строящиеся на цветовой гармонии, поэтому большая часть тем в данной программе отводится цветовым гармониям. Затем следуют темы «Фигура человека», «Гризайль», в старших классах - «Интерьер».

Программа «Живопись» тесно связана с программами по рисунку, станковой композиции, с пленэром. В каждой из этих программ присутствуют взаимопроникающие элементы: в заданиях по академическому рисунку и станковой композиции обязательны требования к силуэтному решению формы предметов «от пятна», а в программе «Живопись» ставятся задачи композиционного решения листа, правильного построения предметов, выявления объема цветом, грамотного владения тоном, передачи световоздушной среды.

Срок реализации учебного предмета

Учебный предмет «Живопись» при 5 (6)-летнем сроке обучения реализуется 5-6 лет – с 1 по 5 (6) класс.

Учебный предмет «Живопись» при 8 (9)-летнем сроке обучения реализуется 5-6 лет – с 4 по 8 (9) класс.

При реализации программы «Живопись» с 5(6)-летним сроком обучения: аудиторные занятия в 1-6 классах – три часа, самостоятельная работа в 1-2 классах – два часа, в 3-6 классах – три часа.

При реализации программы «Живопись» с 8 (9)-летним сроком обучения: аудиторные занятия по живописи в 4-6 классах – три часа, в 7-8 классах – четыре часа, в 9 классе – 3 часа; самостоятельная работа в 4-6 классах – два часа, 7-9 классы – 3 часа.

Цель и задачи учебного предмета

Цель учебного предмета:

Целью учебного предмета «Живопись» является художественно-эстетическое развитие личности учащегося на основе приобретенных им в процессе освоения программы учебного предмета художественно-исполнительских и теоретических знаний, умений и навыков, а также выявление одаренных детей в области изобразительного искусства и подготовка их к поступлению в образовательные учреждения, реализующие основные профессиональные образовательные программы в области изобразительного искусства.

Задачи учебного предмета:

- приобретение детьми знаний, умений и навыков по выполнению живописных работ, в том числе:

знаний свойств живописных материалов, их возможностей и эстетических качеств;

знаний разнообразных техник живописи;

знаний художественных и эстетических свойств цвета, основных закономерностей создания цветового строя;

умений видеть и передавать цветовые отношения в условиях пространственно-воздушной среды;

умений изображать объекты предметного мира, пространство, фигуру человека;

навыков в использовании основных техник и материалов;

навыков последовательного ведения живописной работы;

- формирование у одаренных детей комплекса знаний, умений и навыков, позволяющих в дальнейшем осваивать профессиональные образовательные программы в области изобразительного искусства.

Форма проведения учебных занятий

Занятия по предмету «Живопись» и проведение консультаций рекомендуется осуществлять в форме мелкогрупповых занятий (численностью от 4 до 10 человек). Рекомендуемая продолжительность уроков – 45 минут.

Мелкогрупповая форма занятий позволяет преподавателю построить процесс обучения в соответствии с принципами дифференцированного и индивидуального подходов.

Занятия подразделяются на аудиторные занятия и самостоятельную работу.

Обоснование структуры программы

Обоснованием структуры программы являются ФГТ, отражающие все аспекты работы преподавателя с учеником.

Программа содержит следующие разделы:

- сведения о затратах учебного времени, предусмотренного на освоение учебного предмета;
- распределение учебного материала по годам обучения;
- описание дидактических единиц учебного предмета;
- требования к уровню подготовки обучающихся;
- формы и методы контроля, система оценок;
- методическое обеспечение учебного процесса.

В соответствии с данными направлениями строится основной раздел программы «Содержание учебного предмета».

Методы обучения

Для достижения поставленной цели и реализации задач предмета используются следующие методы обучения:

- словесный (объяснение, беседа, рассказ);
- наглядный (показ, наблюдение, демонстрация приемов работы);
- практический;
- эмоциональный (подбор ассоциаций, образов, художественные впечатления).

Предложенные методы работы в рамках предпрофессиональной образовательной программы являются наиболее продуктивными при реализации поставленных целей и задач учебного предмета и основаны на проверенных методиках и сложившихся традициях изобразительного творчества.

Описание материально-технических условий реализации учебного предмета

Каждый обучающийся обеспечивается доступом к библиотечным фондам и фондам аудио и видеозаписей школьной библиотеки.

Библиотечный фонд укомплектовывается печатными и электронными изданиями основной и дополнительной учебной и учебно-методической литературой по изобразительному искусству, истории мировой культуры, художественными альбомами.

Мастерская по живописи должна быть оснащена натурными столами, мольбертами, компьютером, интерактивной доской, предметами натурального фонда.

I. Объем учебного времени, предусмотренный учебным планом образовательного учреждения на реализацию учебного предмета, сведения о затратах учебного времени, графике промежуточной и итоговой аттестации

При реализации программы «Живопись» с нормативным сроком обучения 5 лет общая трудоемкость учебного предмета «Живопись» составляет 924 часа (в том числе, 495 аудиторных часов, 429 часов самостоятельной работы). При реализации программы «Живопись» с

дополнительным годом обучения общая трудоемкость учебного предмета «Живопись» составляет 1122 часа (в том числе, 594 аудиторных часов, 528 часов самостоятельной работы).

Экзамены проводятся с первого по четвертый класс во втором полугодии. В остальное время видом промежуточной аттестации служит творческий просмотр (зачет).

Вид учебной работы, аттестации, учебной нагрузки	Затраты учебного времени, график промежуточной аттестации												Всего часов
	Классы/полугодия												
	1		2		3		4		5		6		
	1	2	3	4	5	6	7	8	9	10	11	12	
Аудиторные занятия (в часах)	48	51	48	51	48	51	48	51	48	51	48	51	594
Самостоятельная работа (домашнее практическое задание, в часах)	32	34	32	34	48	51	48	51	48	51	48	51	528
Вид промежуточной аттестации	зачет	экзамен	зачет	экзамен	зачет	экзамен	зачет	экзамен	зачет	зачет	зачет	зачет	
Максимальная учебная нагрузка (в часах)	80	85	80	85	96	102	96	102	96	102	96	102	1122

Учебно–тематический план

Пятый год обучения

№	Наименование темы	Вид учебного занятия	Максимальная учебная нагрузка	Задание для самостоятельной работы	Аудиторное задание
I полугодие					
	Гармония по общему цветовому тону, по насыщенности	урок	12	6	6
	Нюансная гармония	урок	30	15	15

	Гармония по насыщенности и светлоте	урок	30	15	15
	Интерьер	урок	24	12	12
II полугодие					
	Гармония по общему цветовому тону	урок	12	6	9
	Гармония по общему цветовому тону и насыщенности	урок	30	15	15
	Фигура человека	урок	12	6	9
	Гармония по общему цветовому тону и светлоте	урок	24	12	18

Содержание учебного предмета Пятый год обучения

1. Тема. Гармония по общему цветовому тону, по насыщенности.

Цельность, декоративность колористического решения. Передача фактуры предметов. Этюды постановок с плодами и осенними листьями. Использование акварели (техника по выбору), бумаги формата А3. Самостоятельная работа: копии с репродукции натюрмортов.

2. Тема. Ньюансная гармония. Грамотное ведение длительной работы. Связь натюрморта с пространством интерьера. Осенний натюрморт из плодов и овощей с введением фрагмента интерьера (с предварительным эскизом) с нестандартной точки зрения. Использование акварели (техника a la prima), бумаги различного формата.

Самостоятельная работа: осенний натюрморт из плодов и овощей с введением фрагмента окна.

3. Тема. Гармония по насыщенности и светлоте. Самостоятельное последовательное ведение длительной работы. Передача материальности предметов, лепка формы цветом. Натюрморт с предметами из стекла (2-4 стеклянных предмета, различные по цвету) в темной цветовой гамме. Использование акварели (многослойная акварель). Выбор формата с учетом композиции.

Самостоятельная работа: этюды стеклянных предметов в различном освещении.

4. Тема. Интерьер. Поиск интересной композиции интерьера. Передача пространства. Фрагмент интерьера класса, холла с растениями. Использование акварели (техника по выбору), бумаги формата А3. Самостоятельная работа: фрагмент домашнего интерьера с комнатными растениями.

5. Тема. Гармония по общему цветовому тону. Самостоятельное последовательное ведение работы. Передача материальности и характера предметов в среде. Тематические натюрморты бытового жанра. Использование акварели (техника *a la prima*), бумаги формата А3. Самостоятельная работа: этюды натюрморта из нескольких предметов с ярко выраженными различиями материальности.

6. Тема. Гармония по общему цветовому тону и насыщенности. Грамотное построение цветовых и тональных отношений. Передача «большой формы», пространства в натюрморте. Ритмическое построение цветовых пятен. Натюрморт с введением гипсового орнамента. Использование акварели, бумаги формата А2.

Самостоятельная работа: этюды 2-3 белых предметов на различном фоне.

7. Тема. Фигура человека в театральном костюме. Выявление характерных особенностей модели. Этюды фигуры человека в контражуре. Использование акварели, бумаги различного формата.

Самостоятельная работа: этюды родных и друзей.

8. Тема. Гармония по общему цветовому тону и светлоте. Сближенные отношения, цветовые нюансы. Использование в работе ограниченной палитры цветов. Натюрморт из предметов сложной формы и разной материальности, но близких по цвету. Использование акварели, бумаги формата А2. Самостоятельная работа: копии с репродукций натюрмортов.

IV. Требования к уровню подготовки обучающихся

Результатом освоения программы «Живопись» является приобретение обучающимися следующих знаний, умений и навыков:

- знание свойств живописных материалов, их возможностей и эстетических качеств,
- знание художественных и эстетических свойств цвета, основных закономерностей, создания цветового строя;
- умение видеть и передавать цветовые отношения в условиях пространственно-воздушной среды;
- умение изображать объекты предметного мира, пространство, фигуру человека;
- умение раскрывать образное и живописно-пластическое решение в творческих работах;
- навыки в использовании основных техник и материалов;
- навыки последовательного ведения живописной работы.

Требования к экзамену

Экзамен рекомендуется проводить в виде самостоятельной работы учащегося над натюрмортом. Выполняется этюд постановки акварелью на формате А3 в течение 4 учебных часов. В первых-вторых классах натюрморт состоит из простых по форме предметов (2-3 предмета и однотонная драпировка), в третьих-четвертых классах – комбинированных по форме, различных по материалу предметов (3-4 предмета и богатые по цвету и декору драпировки).

Формы и методы контроля, система оценок

Аттестация: цели, виды, форма, содержание

Контроль знаний, умений и навыков обучающихся обеспечивает оперативное управление учебным процессом и выполняет обучающую, проверочную, воспитательную и корректирующую функции.

Текущий контроль успеваемости обучающихся проводится в счет аудиторного времени, предусмотренного на учебный предмет в виде

проверки самостоятельной работы обучающегося, обсуждения этапов работы над композицией, выставления оценок и пр. Преподаватель имеет возможность по своему усмотрению проводить промежуточные просмотры по разделам программы.

Формы промежуточной аттестации:

- зачет – творческий просмотр (проводится в счет аудиторного времени);
- экзамен - творческий просмотр (проводится во внеаудиторное время).

Промежуточный контроль успеваемости обучающихся проводится в счет аудиторного времени, предусмотренного на учебный предмет в виде творческого просмотра по окончании первого полугодия. Оценки ученикам могут выставляться и по окончании четверти. Преподаватель имеет возможность по своему усмотрению проводить промежуточные просмотры по разделам программы (текущий контроль).

При оценивании работ учащихся учитывается уровень следующих умений и навыков:

1 год обучения

- грамотно компоновать изображение в листе;
- грамотно передавать локальный цвет;
- грамотно передавать цветовые и тональные отношения предметов к фону;
- грамотно передавать основные пропорции и силуэт простых предметов;
- грамотно передавать материальность простых гладких и шершавых поверхностей;

2 год обучения

- грамотно компоновать группу взаимосвязанных предметов;
- грамотно передавать оттенки локального цвета;
- грамотно передавать цветовые и тональные отношения между предметами;
- грамотно передавать пропорции и объем простых предметов;

- грамотно передавать материальность простых мягких и зеркально-прозрачных поверхностей.

3 год обучения

- грамотно компоновать сложные натюрморты;
- грамотно строить цветовые гармонии;
- грамотно передавать световоздушную среду и особенности освещения;
- грамотно передавать пропорции и объем предметов в пространстве, плановость;
- грамотно передавать материальность различных фактур во взаимосвязи;

4 год обучения

- грамотно компоновать объекты в интерьере;
- грамотно строить цветовые гармонии;
- грамотно передавать нюансы светотеневых отношений;
- грамотно передавать пропорции и объем сложных предметов;
- грамотно передавать материальность сложных гладких и шершавых поверхностей;

5 год обучения

- передавать цельность и законченность в работе;
- строить сложные цветовые гармонии;
- грамотно передавать сложные светотеневые отношения;
- грамотно передавать пропорции и объем предметов в интерьере;
- грамотно передавать материальность сложных мягких и зеркально-прозрачных поверхностей;

6 год обучения

- находить образное и живописно-пластическое решение постановки;
- определять колорит;
- свободно владеть передачей тональных отношений световоздушной среды;
- свободно владеть передачей объема предметов, плановости световоздушной среды;
- свободно владеть передачей материальности различных предметов.

С учетом данных критериев выставляются оценки:

5 («отлично») - ставится, если соблюдены и выполнены все критерии;

4 («хорошо») - при условии невыполнения одного-двух пунктов данных критериев;

3 («удовлетворительно») - при невыполнении трех-четырех пунктов критериев.

VII. Методическое обеспечение учебного процесса

Методические рекомендации преподавателям

Предложенные в настоящей программе темы заданий по живописи следует рассматривать как рекомендательные. Обучение построено, в основном, на рисовании с натуры натюрмортов, которые необходимо ставить, руководствуясь принципами цветовой гармонии. Задания предусматривают наличие богатого натурального фонда, большого иллюстративного материала.

Программа предлагает следующую схему этапов выполнения заданий по живописи:

1. Анализ цветового строя натюрморта.
2. Анализ натюрмортов с подобным цветовым решением у художников-классиков.
3. Выбор техники исполнения.
4. Варианты цветотональных эскизов с разным композиционным решением.
5. Выполнение картона.
6. Выполнение работы на формате в материале.

Работа, как правило, ведется акварельными красками. Техника исполнения и формат работы обсуждается с преподавателем.

Для лучшего усвоения материала программой предусмотрены занятия для самостоятельного обучения, которые включают в себя

- посещение выставок;
- поиск необходимого материала в сетевых ресурсах;

- чтение дополнительной литературы;
- выполнение кратковременных этюдов в домашних условиях;
- усиленное копирование шедевров мирового искусства;
- выполнение аудиторных заданий по памяти.

Средства обучения

- **материальные:** учебные аудитории, специально оборудованные наглядными пособиями, мебелью, натюрмортным фондом;
- **наглядно-плоскостные:** наглядные методические пособия, карты, плакаты, фонд работ учащихся, настенные иллюстрации, магнитные доски;
- **демонстрационные:** муляжи, чучела птиц и животных, гербарии, демонстрационные модели, натюрмортный фонд;
- **электронные образовательные ресурсы:** мультимедийные учебники, мультимедийные универсальные энциклопедии, сетевые образовательные ресурсы;
- **аудиовизуальные:** слайд-фильмы, видеофильмы, учебные кинофильмы, аудио записи.

VIII. Список рекомендуемой литературы

Методическая литература


1. Алексеев С.О. О колорите. - М., 1974
2. Анциферов В.Г., Анциферова Л.Г., Кисляковская Т.Н. и др. Рисунок, живопись, станковая композиция, основы графического дизайна. Примерные программы для ДХШ и изобразительных отделений ДШИ. – М., 2003
3. Беда Г. В. Живопись. - М., 1986
4. Бесчастнов Н.П., Кулаков В.Я., Стор И.Н. Живопись: Учебное пособие. М.: Владос, 2004
5. Все о технике: цвет. Справочник для художников. - М.: Арт-Родник, 2002



6. Все о технике: живопись акварелью. Справочник для художников. - М.: Арт-Родник, 2004
7. Волков И.П. Приобщение школьников к творчеству: из опыта работы. – М.: Просвещение, 1992
8. Волков Н. Н. Композиция в живописи. - М., 1977
9. Волков Н.Н. Цвет в живописи. М.: Искусство, 1985
10. Выготский Л.С. Воображение и творчество в детском возрасте. СПб: СОЮЗ, 1997
11. Елизаров В.Е. Примерная программа для ДХШ и изобразительных отделений ДШИ. – М., 2008
12. Зайцев А.С. Наука о цвете и живопись. – М.: Искусство, 1986
13. Кирцер Ю.М. Рисунок и живопись. – М.: Высшая школа, 1992
14. Люшер М. Магия цвета. Харьков: АО “СФЕРА”; “Сварог”, 1996
15. Паранюшкин Р.А., Хандова Г.Н. Цветоведение для художников: колористика. – Ростов н/д: Феникс, 2007
16. Проненко Г.Н. Живопись. Примерная программа для ДХШ и изобразительных отделений ДШИ. – М., 2003
17. Психология цвета. - Сб. пер. с англ. М.: Рефл-бук, Ваклер, 1996
18. Смирнов Г. Б. Живопись. Учебное пособие. М.: Просвещение, 1975
19. Шорохов Е.В. Методика преподавания композиции на уроках изобразительного искусства в школе. Пособие для учителей. – М.: Просвещение, 1974

Учебная литература



1. Школа изобразительного искусства в десяти выпусках. М.: Изобраз. искусство, 1986: №1, 1988: №2
2. Сокольникова Н.М. Основы композиции. – Обнинск: Титул, 1996
3. Сокольникова Н.М. Изобразительное искусство. Часть 2. Основы живописи. – Обнинск: Титул, - 1996
4. Сокольникова Н.М. Художники. Книги. Дети. – М.: Конец века, 1997
5. Харрисон Х. Энциклопедия акварельных техник. – АСТ, 2005
6. Яшухин А.П. Живопись. - М.: Просвещение, 1985
7. Яшухин А. П., Ломов С. П. Живопись. М.: Рандеву – АМ, Агар, 1999
8. Кальнинг А. К. Акварельная живопись. – М., 1968
9. Унковский А.А. Живопись. Вопросы колорита. М.: Просвещение, 1980.


Календарно-тематическое планирование.

№	Тема	Цели, задачи	Оборудование	Результат работы на уроке	Дата	
					План	Факт
I полугодие						
1	Гармония по общему цветовому тону, по насыщенности. Этюды постановок с плодами и осенними листьями.	Цельность и декоративность колористического решения. Развитие навыков и умений работы с акварелью. Использование акварели, бумаги формата А3. Самостоятельная	Бумага, акварель		05.09.24 12.09.24	

		работа: этюды живых цветов.				
2 15 ч	Нюансная гармония. Осенний натюрморт из плодов и овощей с введением фрагмента интерьера (с предварительным эскизом) с нестандартной точки зрения. Самостоятельная работа: осенний натюрморт из плодов и овощей с введением фрагмента окна.	Грамотное ведение длительной работы. Связь натюрморта с пространством интерьера.	Использование акварели (техника a la prima), бумаги различного формата.		19.09.24 26.09.24 03.10.24 10.10.24 17.10.24	
3 15 ч	Гармония по насыщенности и светлоте. Натюрморт с предметами из стекла (2-4 стеклянных предмета, различные по цвету) в темной цветовой гамме. Самостоятельная работа: этюды	Самостоятельное последовательное ведение длительной работы. Передача материальности предметов, лепка формы цветом. Использование акварели (многослойная акварель). Выбор формата с учетом композиции.	Бумага, акварель.		24.10.24 31.10.24 07.11.24 14.11.24 21.11.24 28.11.24	

	стеклянных предметов в различном освещении.				
4 12 ч	Интерьер. Передача пространства. Фрагмент интерьера класса, холла с растениями. Самостоятельная работа: фрагмент домашнего интерьера с комнатными растениями.	Поиск интересной композиции интерьера. Передача пространства. Использование акварели (техника по выбору)	Бумага, формат А3 акварель		05.12.24 12.12.24 19.12.24 26.12.24
II полугодия					
5 18 ч	Гармония по общему цветовому тону. Тематические натюрморты бытового жанра. Использование акварели (техника a la prima), бумаги формата А3. Самостоятельная работа: этюды натюрморта из нескольких предметов с ярко выраженными	Самостоятельное последовательное ведение работы. Передача материальности и характера предметов в среде. Использование акварели (техника a la prima) или гуаши.	Бумага, акварель гуашь.		16.01.25 23.01.25 30.01.25 06.02.25 13.02.25 20.02.25

	различиями материальности.					
6 15 ч	Гармония по общему цветовому тону и насыщенности. Натюрморт с введением гипсового орнамента. Самостоятельная работа: этюды 2-3 белых предметов на различном фоне.	Грамотное построение цветовых и тональных отношений. Передача «большой формы», пространства в натюрморте. Ритмическое построение цветовых пятен.	и Бумага, формат А2 гуашь, акварель.		27.02.25 05.03.25 12.03.25 19.03.25 26.03.25	
7 9ч	Фигура человека в театральном костюме. Этюды фигуры человека в контражуре. Самостоятельная работа: этюды родных и друзей.	Выявление характерных особенностей модели. Этюды фигуры человека в контражуре. Использование акварели, бумаги различного формата.	Бумага, акварель		02.04.25 09.04.25 16.04.25 23.04.25	
8 9ч	Гармония по общему цветовому тону и светлоте. Натюрморт из	Сближенные отношения, цветовые нюансы. Использование в работе ограниченной палитры цветов.	Бумага, формат А3 акварель, гуашь		30.04.25 07.05.25 14.05.25	

<p>предметов сложной формы и разной материальности, но близких по цвету.</p> <p>Самостоятельная работа: копии с репродукций натюрмортов.</p>				
Итого	99 часов			

Фонд оценочных средств.

**ФОНД ОЦЕНОЧНЫХ СРЕДСТВ
ПО ДПОП В ОБЛАСТИ ИЗОБРАЗИТЕЛЬНОГО ИСКУССТВА
«ЖИВОПИСЬ» 5 (6) ЛЕТ
УЧЕБНЫЙ ПРЕДМЕТ П.О 01. У.П.01. «ЖИВОПИСЬ»**

I – полугодие

Творческий просмотр, зачет по выполненным работам.

II – полугодие

Творческий просмотр, зачет по выполненным работам.